

FLAWLESS

電動シェーバー フローレス 取扱説明書

〈保証書付〉

このたびは、フローレスをお買い上げいただき、誠にありがとうございます。
ご使用の際は、この取扱説明書をお読みいただき、誠にありがとうございます。

⚠ 重要

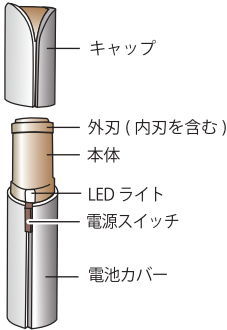
ご使用前にこの取扱説明書をよくお読みいただき、正しくお使いください。この取扱説明書は、お手元に保管いただきますようお願いいたします。

使用上の注意

- ・ 目的の用途以外には使用しない。
- ・ 改造・分解をしない。
- ・ 乳児の手の届く所に置かない。
- ・ 初めて使用する際は、肌の目立たない箇所を試し剃りをして、身体に異常を感じたり、異常が発生した場合は直ちに使用を中止する。
- ・ 本体の異常、故障時には直ちに使用を中止する。
- ・ 肌が敏感な方や炎症、吹出物など異常がある場合は、使用しない。
- ・ 本体を水洗いしない、また水に浸けたりしない。
- ・ 湿度や温度の高い所、ホコリの多い所、液体がかかる所では保管しない。
- ・ 古い電池を使用しない。
- ・ 乾電池は⊕⊖の向きを確認して、正しく入れる。
- ・ 長期間使用しない時は乾電池を取り出しておく。

●各部の名称

・ 本体



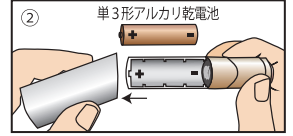
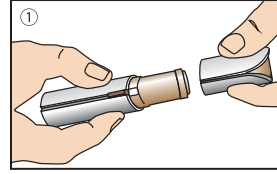
・ 掃除ブラシ



●使用前に（電池の入れ方）

1. 本体のキャップを外す (①)。
2. 本体を片手で持ち、もう片方の手で電池カバーを引っ張り電池カバーを取り外す (②)。
⊕⊖の向きを確認して単3形アルカリ乾電池 (別売) を入れ、電池カバーをしっかりと取り付ける。

※ 初めて使用する際は、肌の目立たない箇所を試し剃りしてください。身体に異常を感じたり、異常が発生した場合は直ちに使用を中止してください。



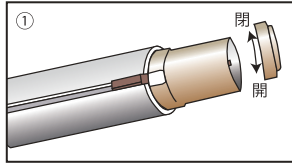
●使い方のポイント

- ・ 約5mm以下の毛の長さで使用してください。
- ・ 剃り味が悪くなったり、減速した場合は、毛クズの掃除をしてください。それでも動作しない場合は電池を交換してください。

●掃除のしかた

(必ず電源スイッチをOFFにする)

1. 本体の先端を左に回し、外刃を外す (①)。
2. 本体内部と外刃内部にたまった毛クズなどを付属の掃除ブラシで掃除する。本体内部に毛クズなど残っていたら、本体を逆さまにして軽く叩きながら落とす。(※内刃は外せません)
3. 外刃と本体の溝を合わせて、外刃を取り付ける (①)。



キリトリ線

フローレス 保証書

本証はお買い上げの日から下記期間中故障が発生した場合には本証裏面記載内容で無料交換を行うことをお約束するものです。本証と納品書またはレシートなど、ご購入日の記載されたものを一緒にご提示のうえ、お買い上げの販売店に交換をご依頼ください。無料交換に関する詳細は裏面をご覧ください。

保証期間	お買い上げ日より 本体:6ヶ月 (外刃を除きます)	お買い上げ日	年 月 日
お客様	ご住所	お名前	
		電話	()
販売店	〈住所〉	〈店名〉	電話 ()

個人情報等の取扱いについて

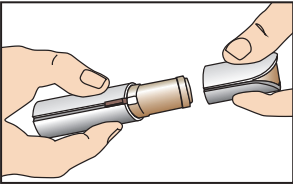
ご記入いただいた個人情報は、弊社個人情報保護方針のもと、お客様の個人情報の保護と適正な取扱い、管理に努めてまいります。また、修理のために弊社から修理委託している保守会社などに必要なお客様の個人情報を預託する場合がございますが、個人情報保護法及び弊社と同様の個人情報保護規定を遵守させていただきますので、ご了承ください。弊社保護方針につきましては、弊社ホームページ (<http://direct-teshopping.jp/pv/>) をご確認ください。

【発売元】

株式会社テレビショッピング研究所
〒144-0051 東京都大田区西蒲田 7-25-7
☎ 0120-024-242
受付時間 9:00~18:00 (祝日休み)

●使用方法

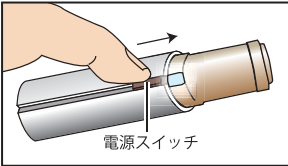
①本体のキャップを外す



②電源を入れる

電源スイッチを上押し、ONにする。ONになるとLEDライトが点灯します。

電源が入らない場合は、電池が入っているかを確認してください。入っていない場合は、「●使用の前に(電池の入れ方)」を確認して電池を入れてください。



③本品を使う

ゆっくりと円を描くように滑らせ、むだ毛を剃る。



⚠ 注意

肌を傷つける恐れがありますので、肌に強く押しつけたり、同じ所を何度もこすったり、当てたまにしないでください。

●定格 / 仕様

【電源】

DC1.5V 単3形アルカリ乾電池1本(別売)

【質量】

約32g

【寸法】

(約)106×25×22mm

【材質】

本体・外刃:無電解メッキ、ABS樹脂 他

【電池寿命】

1日3分の使用で約90日(電池の性能による)

【付属品】

掃除ブラシ、取扱説明書(本書)

【消耗品】

外刃

※剃り味が低下してきた際は別売の外刃と交換してください。

替刃は、お買い上げの販売店または発売元へお問い合わせください。

(内刃は外刃にセットされています。内刃は外せません)

●廃棄について

廃棄する場合は、各自治体の条例に従って処分してください。

●保証とアフターサービス

交換・お取り扱い・お手入れなどのご相談は、まず、お買い上げの販売店へお申し付けください。

・保証期間

お買い上げから本体6ヶ月間(ただし、消耗品の外刃および付属品の掃除ブラシは保証の対象外です)

・交換を依頼される場合は…

ご使用中に異常または故障が生じた場合は、直ちに使用を中止し、お買い上げの販売店へご連絡ください。

・送料

ご返送・お届けの往復分の送料はお客様ご負担となります。

【発売元】

株式会社テレビショッピング研究所

☎ 0120-024-242

受付時間9:00~18:00(祝日休み)

無料交換規定

- 取扱説明書、本体添付ラベル等の注意書に従った使用状態で保証期間内に故障した場合には、無料交換をさせていただきます。ただし、以下の理由またはこれに準ずる理由により生じた故障等には保証書は適用されません。
(イ)使用上の誤りによる故障及び損傷。
(ロ)分解や修理、改造された場合。
(ハ)お買い上げ後の落下や輸送などで生じた故障及び損傷。
(ニ)火災、地震、水害、落雷、その他天災地変、指定外の電池の使用などによる故障及び損傷。
(ホ)車両、船舶等に搭載された場合に生じる故障及び損傷。
(ヘ)一般家庭以外(たとえば業務用など)に使用された場合に生じる故障及び損傷。
(ト)本証の提示がない場合。
(チ)本証にお買い上げ年月日、お客様名のない場合。あるいは字句を書き換えられた場合。
- 本証にお買い上げ年月日、お客様名のない場合でも、納品書ご購入の際のレシート等、お買い上げ日の確認のできるものを本証とご一緒にご提示いただければ無料交換いたします。

- 本証は日本国内においてのみ有効です。
- 使用に伴う消耗部分の消耗には、保証書は適用されません。
- 送料は原則としてお客様にてご負担願います。
- 無料交換保証期間はご購入の日から6ヶ月です。
- 本品を使用中発生した故障以外に起因する損害については保証いたしません。
- 本証は再発行いたしません。

※この保証書は、本証に明示した期間、条件のもとにおいて無料交換をお約束するものです。従ってこの保証書によって、お客様の法律上の権利を制限するものではありませんので、保証期間経過後の交換についてご不明の場合は、お買い上げの販売店または発売元へお問い合わせください。

This warranty is valid only in Japan.