

FLAWLESS™

REMOVES HAIR INSTANTLY & PAIN FREE

電動シェーバー フローレスフェイスプレミアム 3.0 取扱説明書〈保証書付〉

このたびは、フローレスフェイスプレミアム 3.0をお買い上げいただき、誠にありがとうございます。

⚠ 重要

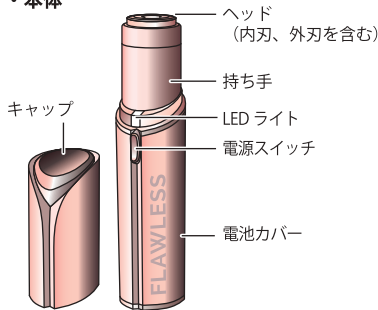
ご使用前にこの取扱説明書をよくお読みいただき、正しくお使いください。この取扱説明書は、お手元に保管いただきますようお願いいたします。

使用上の注意

- 目的の用途以外には使用しない。
- 改造・分解をしない。
- 乳幼児の手の届く所に置かない。
- 初めて使用する際は、肌の目立たない箇所ですりこぎをして、身体に異常を感じたり、異常が発生した場合は直ちに使用を中止する。
- 本体の異常、故障時には直ちに使用を中止する。
- 肌が敏感な方や炎症、吹出物等異常がある場合は、使用しない。
- 本体を水洗いしない、また水に浸けたりしない。
- 湿度や温度の高い所、ホコリの多い所、液体がかかる所では保管しない。
- 古い電池を使用しない。
- 乾電池は⊕⊖の向きを確認して、正しく入れる。
- 長期間使用しない時は乾電池を取り出しておく。
- 化粧水、乳液、クリーム等は使用せず、乾いた肌に使用する。
- メイクの上から使用する場合はティッシュペーパー等で肌の油分を軽くおさえる。
- メイクの上から使用した場合は、使用後、特に念入りにお手入れをする。化粧品が内刃に絡まり、故障の恐れがある。

●各部の名称

・本体



・掃除ブラシ

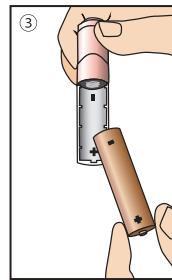
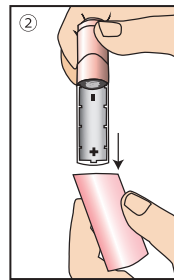
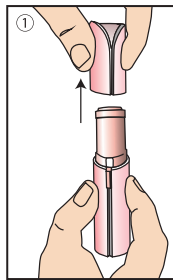


●使い方のポイント

- 約 5 mm 以下の毛の長さで使用してください。長い毛は短くカットしてから使用してください。
- ※化粧水、乳液、クリーム等は使用せず、乾いた肌に使用してください。

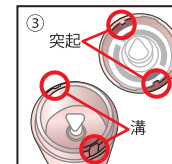
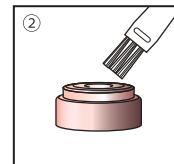
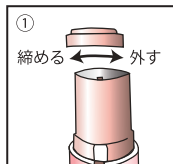
●使用前に（電池の入れ方）

- 本体のキャップを外す (①)。
- 本体を片手で持ち、もう片方の手で電池カバーを引っ張り電池カバーを取り外す (②)。
※電池カバーは緩みを抑える為、取り外しにくく設計されています。取り外す際は、本体の持ち手を持って引き上げてください。
- ⊕⊖の向きを確認して単3形アルカリ乾電池 (別売) を本体に入れ、電池カバーをしっかりと取り付ける (③)。
※初めて使用する際は、肌の目立たない箇所ですりこぎをして、身体に異常を感じたり、異常が発生した場合は直ちに使用を中止してください。



●お手入れのしかた

- 電源スイッチをオフにする。
- ヘッドをつまみ、右に回して、ヘッドを取り外す (①)。
- 本体内部とヘッド内部にたまった毛クズ等を付属の掃除ブラシで掃除する。ヘッド内部に毛クズ等が残っているときは、軽く叩くようにして、落とす。(②)
※動作不良の原因となりますので、内刃は外さないでください。
※ヘッド内部に毛クズ等が多量にたまると、剃れ味の低下や不良の原因となりますので、ご使用毎のお手入れを推奨します。
※ヘッドを含め、本体は水洗いをしてしないでください。錆による切れ味の低下や故障の原因となります。
- ヘッドの突起を本体の溝に合わせてはめて (③)、ヘッドが固定されるまで左に回す。



—キトリ線—

フローレスフェイスプレミアム 3.0 保証書

本証はお買い上げの日から下記期間中故障が発生した場合には本証裏面記載内容で無料交換を行うことをお約束するものです。本証と納品書またはレシートなど、ご購入日の記載されたものを一緒にご提示のうえ、お買い上げの販売店に交換をご依頼ください。無料交換に関する詳細は裏面をご覧ください。

保証期間	お買い上げ日より 本体：6ヶ月 (ヘッド(内刃、外刃を含む)を除きます)	お買い上げ日	年 月 日
お客様	ご住所	お名前	
		電話	()
販売店	<住所>	<店名>	
		電話	()

個人情報等の取扱いについて

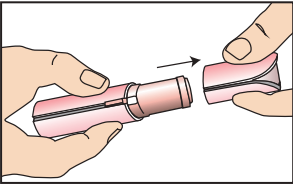
ご記入いただいた個人情報は、弊社個人情報保護方針のもと、お客様の個人情報の保護と適正な取扱い、管理に努めてまいります。また、修理のために弊社から修理委託している保守会社などに必要なお客様の個人情報を預託する場合がございますが、個人情報保護法及び弊社と同様の個人情報保護規定を遵守させていただきますので、ご了承ください。弊社保護方針につきましては、弊社ホームページ (<http://direct-teleshop.jp/pv/>) をご確認ください。

【発売元】

株式会社テレビショッピング研究所
〒144-0051 東京都大田区西蒲田 7-25-7
☎ 0120-024-242
受付時間 9:00~18:00 (祝日休み)

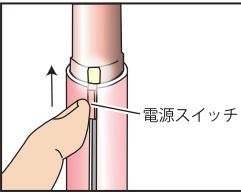
●使用方法

①本体のキャップを外す



②電源を入れる

電源スイッチを上にもスライドさせて、オンにする(②)。オンになるとLEDライトが点灯します。電源が入らない場合は、乾電池が入っていること及び⊕⊖の向きが正しく入っているかを確認してください。入っていない場合は、「●使用の前に(電池の入れ方)」を確認して動作を確認してください。



③本品を使う


ゆっくりと円を描くように滑らせ、むだ毛を剃る。



⚠ 注意

肌を傷つける恐れがありますので、肌に強く押しつけたり、同じ所を何度もこすったり、当てたままにしないでください。

⚠ 警告



目の周り等柔らかい部位には絶対 사용하지 しないでください。出血や肌を痛める原因となります。

●定格 / 仕様

【電源】

DC1.5V 単3形アルカリ乾電池1本(別売)

【質量】

約33g(乾電池含まず)

【電池寿命】

1日3分の使用で約110日(電池の性能による)

【付属品】

掃除ブラシ、取扱説明書(本書)

【消耗品】

ヘッド(内刃、外刃を含む)

※剃り味が低下してきた際は別売りのヘッドと交換してください。内刃のみ、外刃のみの交換はできません。ヘッドは分解しないでください。

●廃棄について

廃棄する場合は、各自治体の条例に従って処分してください。

●保証とアフターサービス

交換・お取り扱い・お手入れなどのご相談は、まず、お買い上げの販売店へお申し付けください。

・保証期間

お買い上げから本体6ヶ月間(ただし、消耗品のヘッド(内刃、外刃を含む)および付属品の掃除ブラシは保証の対象外です)

・交換を依頼される場合は…

ご使用中製品に異常または故障が生じた場合は、直ちに使用を中止し、お買い上げの販売店へご連絡ください。

・送料

ご返送・お届けの往復分の送料はお客様ご負担となります。

【発売元】

株式会社テレビショッピング研究所

☎ 0120-024-242

受付時間9:00~18:00(祝日休み)

—キリトリ線—

無料交換規定

1. 取扱説明書、本体添付ラベル等の注意書に従った使用状態で保証期間内に故障した場合には、無料交換をさせていただきます。ただし、以下の理由またはこれに準ずる理由により生じた故障等には保証書は適用されません。
(イ)使用上の誤りによる故障及び損傷。
(ロ)分解や修理、改造された場合。
(ハ)お買い上げ後の落下や輸送などで生じた故障及び損傷。
(ニ)火災、地震、水害、落雷、その他天災地変、指定外の電池の使用などによる故障及び損傷。
(ホ)車両、船舶等に搭載された場合に生じる故障及び損傷。
(ヘ)一般家庭以外(たとえば業務用など)に使用された場合に生じる故障及び損傷。
(ト)本証の提示がない場合。
(チ)本証にお買い上げ年月日、お客様名のない場合。あるいは字句を書き換えられた場合。
2. 本証にお買い上げ年月日、お客様名のない場合でも、納品書ご購入の際のレシート等、お買い上げ日の確認のできるものを本証とご一緒にご提示いただければ無料交換いたします。

3. 本証は日本国内においてのみ有効です。
4. 使用に伴う消耗部分の消耗には、保証書は適用されません。
5. 送料は原則としてお客様にてご負担願います。
6. 無料交換保証期間はご購入の日から6ヶ月です。
7. 本品を使用中発生した故障以外に起因する損害については保証いたしません。
8. 本証は再発行いたしません。

※この保証書は、本証に明示した期間、条件のもとにおいて無料交換をお約束するものです。従ってこの保証書によって、お客様の法律上の権利を制限するものではありませんので、保証期間経過後の交換についてご不明の場合は、お買い上げの販売店または発売元へお問い合わせください。

This warranty is valid only in Japan.