

電動シェーバー フローレス アイブロウ 取扱説明書(保証書付)

このたびは、フローレスアイブロウをお買い上げいただき、誠にありがとうございます。ご使用の際は、この取扱説明書をよくお読みいただき、正しくお使いください。この取扱説明書は、お手元に保管いただきますようお願いいたします。

△重要

ご使用の前にこの取扱説明書をよくお読みいただき、正しくお使いください。この取扱説明書は、お手元に保管いただきますようお願いいたします。

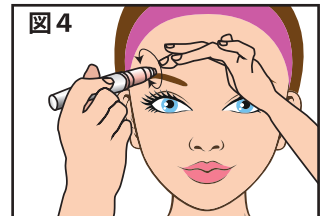
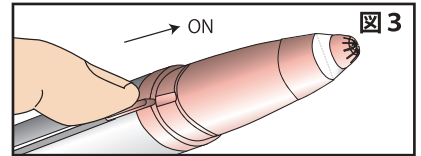
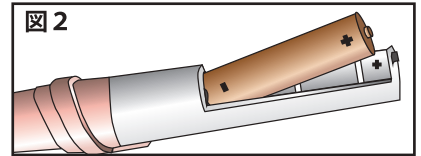
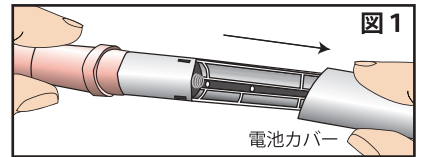
使用上の注意

- ・目的の用途以外には使用しない。
- ・改造・分解をしない。
- ・乳幼児の手の届く所に置かない。
- ・初めて使用する際は、肌の目立たない箇所ですりこぎをして、身体に異常を感じたり、異常が発生した場合は直ちに使用を中止する。
- ・肌が敏感な方や炎症、吹出物など異常がある場合は使用しない。
- ・本体の異常、故障時には直ちに使用を中止する。
- ・本体を水洗いや水に浸けたりしない。
- ・湿度や温度が高い所、ホコリの多い所、液体がかかる所では保管しない。
- ・古い電池を使用しない。
- ・乾電池は⊕⊖の向きを確認して、正しく入れる。
- ・長期間使用しない時は乾電池を取り出しておく。

●使用前に（電池の入れ方）

1. 本体のキャップを外します。
2. 電池カバーを引き出します。(図1)
3. 単4形アルカリ乾電池（別売）の⊕⊖の向きを確認し装着します。(図2)
4. 電池カバーをカチッと音がするまで本体へ戻します。

※初めて使用する際は、肌の目立たない箇所ですりこぎをし、身体に異常を感じたり、異常が発生した場合は直ちに使用を中止してください。



●使用方法

1. 本体のキャップを外します。
2. 電源スイッチをスライドし電源をONにします。(図3) 同時にLEDライトが点灯します。
3. 清潔な乾いた肌へ使用します。剃りたい部分の周りの皮膚を少し持ち上げる様にし、肌と本体がしっかりと密着する様に小さく円を描きながら剃ります。(図4)

※化粧品等は使用しないでください。

※使用中はヘッド部分が温かくなりますが使用には問題ありません。

キリトリ線

フローレスアイブロウ 保証書

本証はお買い上げの日から下記期間中故障が発生した場合には本証裏面記載内容で無料修理を行うことをお約束するものです。本証と納品書またはレシートなど、ご購入日の記載されたものを一緒にご提示のうえ、お買い上げの販売店に修理をご依頼ください。無料修理に関する詳細は裏面をご覧ください。

保証期間	お買い上げ日より 本体：6ヶ月 (外刃を除きます)	お買い上げ日	年 月 日
お客様	ご住所	お名前	
		電話	()
販売店	<住所>	<店名>	電話 ()

個人情報等の取扱いについて

ご記入いただいた個人情報は、弊社個人情報保護方針のもと、お客様の個人情報の保護と適正な取扱い、管理に努めてまいります。また、修理のために弊社から修理委託している保守会社などに必要なお客様の個人情報を預託する場合がございますが、個人情報保護法及び弊社と同様の個人情報保護規定を遵守させていただきますので、ご了承ください。弊社保護方針につきましては、弊社ホームページ (<http://direct-teshopping.jp/pv/>) をご確認ください。

【発売元】

株式会社テレビショッピング研究所
 〒144-0051 東京都大田区西蒲田 7-25-7

☎ 0120-024-242

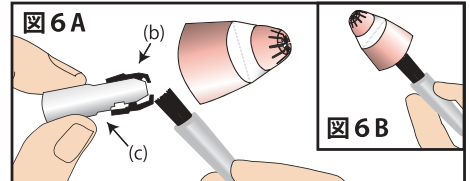
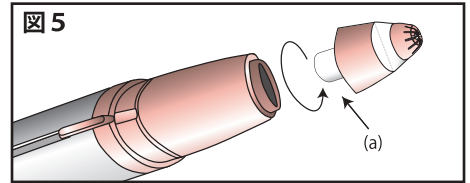
受付時間 9:00～18:00 (祝日休み)

●こんな時は

- ・ヘッド部分の回転が遅い：ヘッド部分の掃除をしてください。
- ・それでもまだ回転が遅い：電池を交換してください。
- ・剃った後の肌が赤くなった：ヘッド部分を肌へ当てている為使用後は少し赤くなる場合があります。強く当てすぎない様に注意して使用してください。

●掃除のしかた（必ず電源スイッチを OFF にする）

- ・使用の度に付属の掃除ブラシで掃除を行ってください。
- 1. ヘッド部分を反時計回りに回転させ取り外してください。（図5）
- 2. ヘッド部に装着されている回転軸（白い柄の部分（a））を取り外します。
- 3. 付属の掃除ブラシを使って、回転軸（白い柄の部分（図6Aの（b）、（c））とヘッド部分と内側を掃除します。（図6B）
- 4. 回転軸をヘッド部分に戻し、ヘッド部分を時計回りに回転させ本体へ戻します。



●廃棄について

廃棄する場合は、各自治体の条例に従って処分してください。

●定格／仕様

【電源】単4形アルカリ乾電池1本（別売）

【質量】約26g（本体のみ）

【寸法】（約）20×17×130mm

【材質】本体・外刃：無電解メッキ、ABS樹脂 他

【電池寿命】1日3分の使用で約90日（電池の性能による）

【付属品】掃除ブラシ

【発売元】

株式会社テレビショッピング研究所

☎0120-024-242

受付時間 9:00～18:00（祝日休み）

●保証とアフターサービス

修理・お取り扱い・お手入れなどのご相談は、まず、お買い上げの販売店へお申し付けください。

- ・補修性能部品を製造打ち切り後6年間保有しております。
- ・保証期間
お買い上げから本体6ヶ月間（ただし、消耗品の外刃および付属品の掃除ブラシは保証の対象外です）
- ・修理を依頼される場合は…
ご使用中に異常または故障が生じた場合は、直ちに使用を中止し、お買い上げの販売店へご連絡ください。
- ・保証期間を過ぎているときは
修理すれば使用できる商品については、ご要望により修理させていただきますが修理代金をいただきます。
下記修理料金の仕組みをご参照のうえ、ご相談ください。
修理料金は送料・技術料・部品代などで構成されています。
<送料>製品の送付にかかる費用。
<技術料>診断・故障箇所の修理および部品交換・調整・修理完了時の点検などの作業にかかる費用。
<部品代>修理に使用した部品および補助材料代。

キリトリ線

無料修理規定

- 取扱説明書等の注意書に従った使用状態で保証期間内に故障した場合には、無料修理をさせていただきます。ただし、以下の理由またはこれに準ずる理由により生じた故障等には保証書は適用されません。
(イ) 使用上の誤りによる故障及び損傷。
(ロ) 分解や修理、改造された場合。
(ハ) お買い上げ後の落下や輸送などで生じた故障及び損傷。
(ニ) 火災、地震、水害、落雷、その他天災地変、異常電圧、指定外の使用電源（電圧、周波数）などによる故障及び損傷。
(ホ) 車両、船舶等に搭載された場合に生じる故障及び損傷。
(ヘ) 一般家庭以外（たとえば業務用など）に使用された場合に生じる故障及び損傷。
(ト) 本証の提示がない場合。
(チ) 本証にお買い上げ年月日、お客様名のない場合。あるいは字句を書き換えられた場合。
- 本証にお買い上げ年月日、お客様名のない場合でも、納品書やご購入の際のレシート等、お買い上げ日の確認のできるものを本証と一緒にご提示いただければ修理いたします。
- 本証は日本国内においてのみ有効です。
- 使用に伴う消耗部分の消耗には、保証書は適用されません。
- 運賃は原則としてお客様にてご負担願います。
- 無料修理保証期間はご購入日から6ヶ月間です。
- 保証の適用されていない故障及び保証期間が切れた後の故障については、有償で修理いたします。
- 本品を使用中発生した故障以外に起因する付随的損害については保証いたしません。
- 本証は再発行いたしません。
※この保証書は、本証に明示した期間、条件のもとにおいて無料修理をお約束するものです。従ってこの保証書によって、お客様の法律上の権利を制限するものではありませんので、保証期間経過後の修理についてご不明の場合は、お買い上げの販売店または発売元へお問い合わせください。

This warranty is valid only in Japan